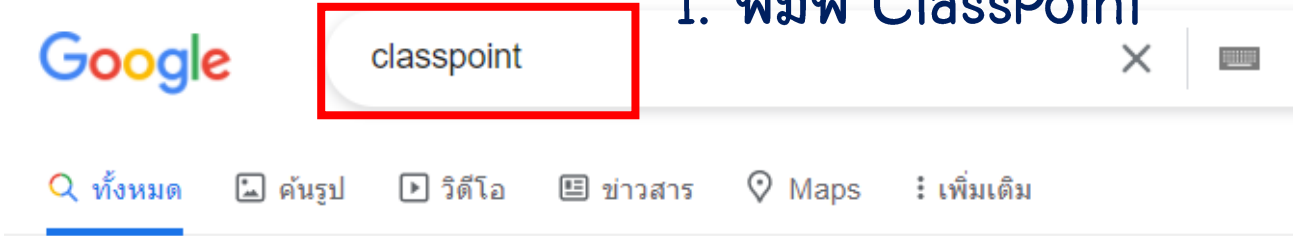


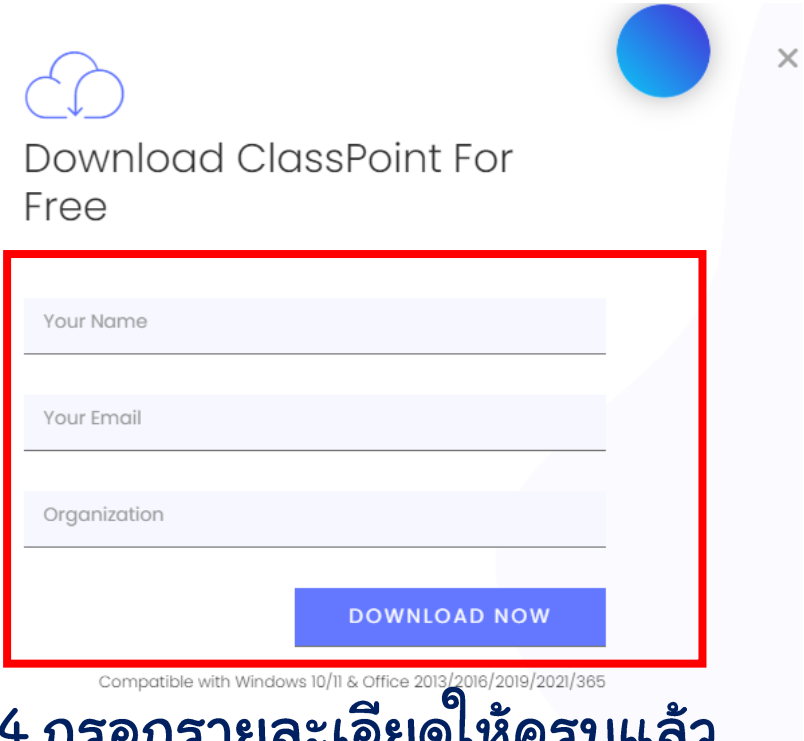
ClassPoint เครื่องมือสร้างแบบทดสอบตอบโต้กับนักเรียนใน PowerPoint

1. พิมพ์ ClassPoint



2. คลิก

<https://www.classpoint.io> ▾ แลหน้านี้
ClassPoint: Interactive Classroom Quiz In PowerPoint
Plugged into Microsoft PowerPoint, **ClassPoint** is a powerful interactive classroom quiz tool that helps you build strong live engagement with students and ...
[Create Quiz In PowerPoint](#) · [Pricing](#) · [About INKNOE](#) · [ClassPoint Blog: Interactive...](#)



4.กรอกรายละเอียดให้ครบแล้ว คลิก Download Now

Interactive Classroom Quiz in PowerPoint

Go interactive today with your PowerPoint and become a superhero.
Designed for every teacher.

FREE DOWNLOAD ▾

3. คลิก Free Download

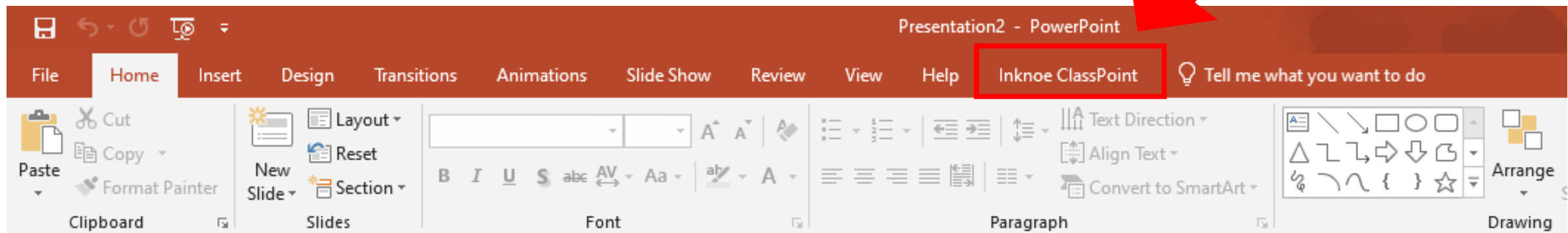
ClassPoint เครื่องมือสร้างแบบทดสอบตอบโต้กับนักเรียนใน PowerPoint

5. เมื่อดาวน์โหลดเสร็จ ให้ติดตั้งลงในคอมพิวเตอร์ให้เรียบร้อย




ClassPoint-Setup
-18699.exe

6. เมื่อติดตั้งเสร็จเรียบร้อยแล้ว จะพบเครื่องมือ ClassPoint บนแถบเครื่องมือในโปรแกรม PowerPoint



ClassPoint เครื่องมือสร้างแบบทดสอบตอบโต้กับนักเรียนใน PowerPoint



ClassPoint Sign Up

First Name Last Name

Organization

Sector Country

If you have an account, [sign in here](#)

© INKNOE

ClassPoint Sign Up

Work email

Create a password

9. กรอกอีเมลล์และรหัสผ่าน

© INKNOE

ClassPoint Sign Up


Please enter the 6-digit verification code sent to your email **nutmd2552@gmail.com**. Remember to check your spam folder!

6-Digit verification code

[Resend verification code](#)

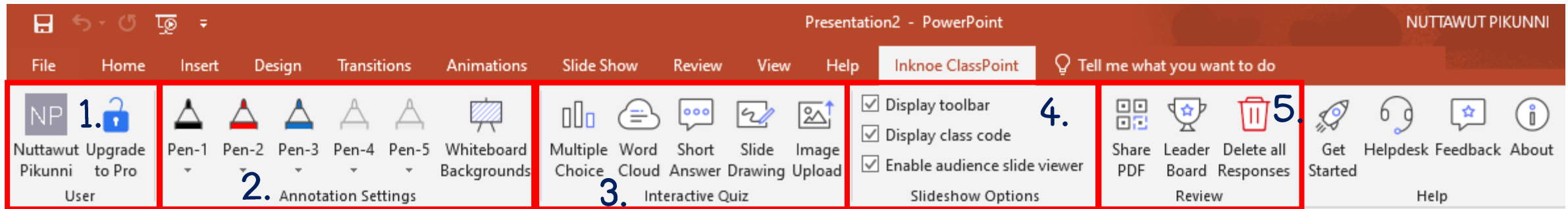
10. นำตัวเลข 6 ตัวจากในอีเมลล์ที่ลงทะเบียนไว้ มากรอกให้เรียบร้อย

© INKNOE



ClassPoint เครื่องมือสร้างแบบทดสอบตอบโต้กับนักเรียนใน PowerPoint

12. เมื่อลงทะเบียนสำเร็จแล้ว จะปรากฏหน้าต่างแบบด้านล่าง



1. ข้อมูลบัญชี
2. กลุ่มเครื่องมือในการสร้าง แทรกคำอธิบายประกอบและไวท์บอร์ด
3. กลุ่มเครื่องมือโต้ตอบ
4. กลุ่มตัวเลือกที่แสดงบนการนำเสนอสไลด์
5. กรอบรีวิว ซึ่งรวมถึง: ส่งออกสไลด์เป็น PDF อัตราตาราง ลบคำตอบ